


REGINA

ELEGANZA IN MASSIMA SICUREZZA



REGINA

INFERRIATA SNODATA PER
APERTURE INTERNE ED ESTERNE



REGINA

è Design italiano sobrio ed elegante per ogni ambiente.



REGINA

protegge la tua casa
in Classe antieffrazione 3



La chiusura delle ante avviene per mezzo di due perni d'acciaio temperato da **18 mm**, uno **fisso**, l'altro **rotante**, che si impegnano nel telaio. Lo scorrimento dei perni avviene su guida in tecnopolimero che impedisce l'usura.



La rotazione delle ante avviene per mezzo di perno rotante di acciaio temperato da **18 mm** che si estrae dall'anta con l'azione di una vite (**brevetto AEK**). Il perno si impegna nel telaio predisposto con **boccola teflonata** che non necessita di lubrificazione e il movimento risulta **particolarmente silenzioso**.



Le piatte di irrigidimento sono interrotte per consentire di piegare l'anta di 0-90-180°.

Le staffe di fissaggio a muro si inseriscono nel tubolare 30 x 40 e consentono una regolazione in larghezza di +/- 15 mm.



L'anta ruota appoggiandosi al telaio inferiore su rondelle in **acciaio inox**.



La serratura è inserita e protetta nel tubolare 60 x 30. La manovra di chiusura è facilitata dalla maniglia e il bloccaggio si ottiene con cilindro a 8 perni in **classe K2**. I cilindri, unificati tra loro, sono dotati di chiave di cantiere.



La continuità delle forme e la particolarità tecnica dello snodo (**brevetto AEK**) ricavato all'interno del tubolare 30 x 40, rende **forte ed elegante** l'inferriata. Lo snodo può piegare di 0-90-180° e la sua **forma arrotondata** evita punti di impigliamento per vestiti e dita.





La possibilità di aprire le ante **interno/esterno** consente l'apertura e la chiusura delle persiane con estrema facilità. Le ante indipendenti aumentano il livello di antieffrazione.



Il ferma snodo facilita l'apertura dell'anta e il riallineamento in fase di chiusura.

CLASSE 3 DI ANTIEFFRAZIONE CERTIFICATA

secondo normativa
UNI EN 1627-28-29-30:2011

SOLUZIONI BREVETTATE AEK

Snodo ricavato all'interno del tubolare di **forma arrotondata**.

Perno rotante di acciaio temperato da **18 mm** che si estrae dall'anta con l'azione di una vite.

INFERRIATA + ZANZARIERA

Regina è predisposta per essere installata con zanzariera in soli 6,5 cm.



Le ante indipendenti consentono la massima praticità di apertura e chiusura e ne aumentano il livello di antieffrazione.


Particolare di aggancio per esecuzione a singola serratura.




GAMMA TINTE DISPONIBILI



BIANCO MARMO



GRIGIO GRINZATO




CANNA DI FUCILE



RUGGINE




RAME MARTELLATO



NERO MARTELLATO



BIANCO GRINZATO RAL 9010



AVORIO GRINZATO RAL 1013




MARRONE GRINZATO TESTA DI MORO



GRIGIO GRINZATO RAL 7001



MARRONE GRINZATO RAL 8017



VERDE GRINZATO RAL 6005



MARRONE MARMO



ROSSO OPACO RAL 3005



VERDE MARMO




NERO OPACO RAL 9005




VERDE OPACO RAL 6009



GRIGIO METALLO RAL 9006



BIANCO OPACO RAL 9010



AVORIO OPACO RAL 1013

¥ vernici a polvere per esterni
¥ cottura a forno 180;

GAMMA RIEMPITIVI



dama



tondo



quadro



alfiere



torre



elegante



villa



onda

GRATE E INFERRIATE E PERSIANE DI SICUREZZA

