


CATALOGO

# Porte INTERNE



*italinfissi*

infissi e serramenti



# LEGENDA

## INFORMAZIONI TECNICHE E CONSIGLI UTILI

In questa pagina vengono date alcune informazioni riguardanti termini tecnici utilizzati all'interno del catalogo. Non sempre tutti conoscono le definizioni e il linguaggio specialistico di un ambito specifico: queste spiegazioni rappresentano un contributo di chiarezza nel rapporto tra l'Azienda e i suoi interlocutori: quando indichiamo determinate caratteristiche riferite a un prodotto, è opportuno che da parte del Cliente si sappia con precisione a cosa ci riferiamo.



### FONOASSORBENTE

Sono disponibili le ante piene in truciolare che garantiscono un miglior isolamento acustico. Al momento non esistono certificazioni rispetto a questi valori perchè in via di definizione.



### PANNO UMIDO

Particolarmente consigliato per la pulizia delle ante laccate (umido non bagnato) per via della delicatezza della superficie. È ideale anche per tutte le tipologie in laminato.



### SERRATURA MAGNETICA

È prevista di serie sulle collezioni Privilege, Glamour e Colours (con la caratteristica dello scrocco e del catenaccio divisi per motivi sia di sicurezza che di durevolezza) sulle Line con il blocco dello scrocco. È possibile averle anche sulla collezione Easy, con un piccolo sovrapprezzo in fase di ordinativo.



### ANTIGRAFFIO

Tutti i modelli presentati in laminato hanno la caratteristica di essere particolarmente resistenti alle graffiature.



### PARASPIFFERI

È possibile montare questo dispositivo specificandolo in fase di ordine. Offre migliori garanzie sia contro gli spifferi d'aria sia come isolamento acustico.

# SOMMARIO

## **08 COLLEZIONE PRIVILEGE**

- 12 Olmo grigio
- 14 Olmo beige
- 16 Milk grigio
- 18 Milk bianco
- 20 New wood
- 22 Gesso
- 24 Cemento
- 26 Frassino bianco
- 28 Bianco matrix
- 30 Palissandro bianco
- 32 Palissandro grigio
- 34 Sabbia matrix
- 36 Ciliegio marbella
- 38 Noce canaletto matrix
- 40 Colori e finiture
- 42 Approfondimenti

## **44 COLLEZIONE GLAMOUR**

- 48 Colori e finiture
- 50 Approfondimenti

## **52 COLLEZIONE EASY**

- 57 Colori e finiture
- 58 Approfondimenti
- 60 Clear

## **64 COLLEZIONE COLORS**

- 68 Porte laccate
- 70 Liscio opaco
- 72 Liscio lucido
- 74 Inciso lucido
- 76 Inciso opaco
- 78 Pantografato 2D
- 80 Pantografato Timack
- 82 Pantografato classico
- 84 Spazzolato
- 86 Approfondimenti
- 87 Colori
- 88 Disegni serie incisa
- 89 Disegni serie pantografata

## **SERIE SPECIALI**

- 90 Elegance
- 92 Favola
- 94 Luminosa
- 96 Magic

## **98 COLLEZIONE LINE**

- 104 Approfondimenti

## **106 COLLEZIONE SUNSHINE**

- 110 Battente
- 112 Scorrevole interna
- 113 Scorrevole esterna
- 114 Approfondimenti

## **116 NOVITÀ**

## **120 DISEGNI SCHEMI**

## **122 MANIGLIE**

## **126-127 PRODOTTI**

# LA NOSTRA STORIA *IL NOSTRO LAVORO*



# MADE IN ITALY

*Il prestigio dell'Industria italiana nel mondo è dovuto a una serie di prodotti di eccellenza ai quali vengono riconosciute alcune caratteristiche distintive:*

- alto livello qualitativo dei materiali utilizzati;*
- stile raffinato;*
- innovazione;*
- cura dei dettagli;*
- fantasia delle soluzioni adottate;*
- capacità di durare nel tempo.*

*L'insieme di queste caratteristiche viene indicato con l'espressione Made in Italy, "prodotto in Italia", segnalando così l'origine italiana di un prodotto industriale o artigianale destinato al mercato nazionale ed internazionale. Questa espressione rappresenta la creatività, la qualità e l'italian life style, e sono la base di ogni porta blindata Italinfissi*

*La casa italinfissi è il luogo delle nostre emozioni,  
è lo spazio ideale in cui vivere le nostre esperienze.  
Un mondo aperto agli incontri, un mondo pubblico  
e privato dove si racchiudono sogni e desideri.  
Le porte interne Italinfissi rappresentano oggetti  
di design dalle forme ricercate, caratterizzati  
da dettagli di assoluta precisione.  
Per aprire e chiudere in bellezza.*





## IL PRIVILEGIO DI VIVERE IN UNA CASA ESCLUSIVA

LA COLLEZIONE DI PORTE  
PRIVILEGE: UNA SCELTA  
D'ARREDO CAPACE  
DI ESPRIMERE UNA  
PRECISA VOCAZIONE  
ALL'ELEGANZA E ALLA  
CONTEMPORANEITÀ,  
DEDICATA AD AMBIENTI  
RICCHI DI FASCINO E DI  
FORTI SUGGESTIONI.



# PRIVILEGE

privilege







Finitura  
**OLMO  
GRIGIO**

La finitura Olmo Grigio riproduce il legno dell'olmo, una pianta molto diffusa nelle campagne italiane fino alla metà del '900. Le venature sono simili a quelle del rovere ma il colore dell'essenza è più brillante





Finitura  
**OLMO  
BEIGE**

La finitura Olmo Beige riproduce il legno dell'olmo, una pianta molto diffusa nelle campagne italiane fino alla metà del '900. Le venature sono simili a quelle del rovere ma il colore dell'essenza è più brillante





Finitura  
**MILK  
GRIGIO**

Adeguare il futuro a materiali decorativi originali che ci riportano alla tradizione dei masselli di legno con caratteristiche tecniche super innovative è il filo conduttore che ha portato alla realizzazione di queste nuove finiture che stanno avendo splendidi riscontri sul mercato



Finitura  
**MILK  
BIANCO**

Adeguare il futuro a materiali decorativi originali che ci riportano alla tradizione dei masselli di legno con caratteristiche tecniche super innovative è il filo conduttore che ha portato alla realizzazione di queste nuove finiture che stanno avendo splendidi riscontri sul mercato





L'effetto spazzolatura della finitura New wood è tipico delle essenze lignee lavorate da abili mani artigiane. E' particolarmente apprezzato anche in abbinamento ad arredamenti di Design e moderni.





## Finitura **GESSO**

Sempre più negli arredamenti moderni vengono richiesti abbinamenti minimalisti contraddistinti da finiture che ci riportano ai materiali grezzi da costruzione. I nostri decorativi Cemento e gesso sono stati particolarmente curate e si possono apprezzare al tatto anche gli effetti materici del materiale in rilievo.



# Finitura **CEMENTO**

Sempre più negli arredamenti moderni vengono richiesti abbinamenti minimalisti contraddistinti da finiture che ci riportano ai materiali grezzi da costruzione. I nostri decorativi Cemento e gesso sono stati particolarmente curate e si possono apprezzare al tatto anche gli effetti materici del materiale in rilievo.





Finitura  
**FRASSINO  
BIANCO**

*La nuova finitura Frassino bianco si ispira alla texture vivace del legno di cedro decapato e lavorato dal tempo. L'effetto esalta le venature naturali del legno che rievocano ricordi e vissuti lontani, sprigionando un'atmosfera calda e avvolgente. I solchi sono i testimoni di un trascorso che rassicura, segni del tempo che lasciano tracce anche nel vivere moderno.*





Finitura  
**BIANCO  
MATRIX**

*Matrix rappresenta l'equilibrio perfetto tra estetica e funzionalità, al tempo stesso sofisticata e organica, componente ideale per l'interior design più esigente. Una finitura che nella versione in bianco conferisce all'ambiente eleganza e discrezione.*



Finitura  
**PALISSANDRO  
BIANCO**

*Un prodotto tecnologicamente avanzato, realizzato mediante una ricercata attività di sperimentazione e sviluppo, una visione artigianale attenta alla cura del dettaglio e industriale nell'evoluzione high tech.*



Finitura  
**PALISSANDRO  
GRIGIO**

*Scegliere per il proprio ambiente di vita la finitura Palissandro Grigio: una soluzione sofisticata e di sicuro impatto visivo, capace di rappresentare una soluzione affascinante e di grande valore estetico.*





Finitura  
**SABBIA  
MATRIX**

*Le venature del legno come segno decorativo naturale, un modo di valorizzare una materia prima ricca di un fascino intrinseco e profondo, dai contenuti di perenne attualità. La finitura sabbia è una precisa scelta di tono e di atmosfera.*




Finitura  
**CILIEGIO  
MARBELLA**

*Il fascino di una materia prima intensamente carica di memoria e di poesia: una scelta d'arredo che conferisce alle porte valori architettonici che reinterpretano in chiave moderna una tradizione di grande personalità.*



Finitura  
**NOCE CANALETTO  
MATRIX**

*Alla base di tutte le porte con finitura in essenza vi è un'attenta selezione della materia prima e delle sue componenti decorative. Il noce canaletto Matrix è caratterizzato da una venatura che assume significativa importanza in ogni tipo di arredo.*



# I GUSTI DELLA NOSTRA CLIENTELA DIVENTANO SEMPRE PIÙ RAFFINATI.

I materiali si innovano costantemente ed in questa ottica **ITALINFISSI**, come è nella sua storia, amplia e arricchisce la sua gamma di prodotti aggiornandosi alle ultime tendenze di mercato.


Dal mix tra innovazione ed alta qualità nasce la nuova collezione di porte "Privilege" con la quale **ITALINFISSI** compie un ulteriore e decisivo passo in avanti nel mondo delle porte da interno.

## **"PRIVILEGE" IN SINTESI VUOLE DIRE:**

nuovi materiali, in alcuni casi unici nel settore delle porte interne;  
pulizia d'immagine della porta, grazie al coprifilo esterno da 90 mm complanare al telaio; perfetta aderenza al muro, grazie all'aletta di regolazione.

Per i toni intensi e per gli effetti decorativi con cui è possibile realizzare soluzioni ad alto contenuto estetico, la nuova collezione Privilege soddisfa le esigenze dei nostri clienti, sempre più attenti al design, alla qualità dei prodotti e alle novità, tenendo ben presente anche l'aspetto economico.

## COLORI E FINITURE - COLLEZIONE PRIVILEGE





**1. COPRIFILO ESTERNO 90 mm COMPLANARI AL TELAIO**

Il coprifilo ha la parte esterna da 90 mm ed è complanare al telaio in modo da valorizzare la pulizia d'immagine della porta. È dotato di aletta di regolazione per meglio aderire al muro.



**2. COPRIFILO INTERNO 70 mm COMPLANARI ANTA-TELAIO-COPRIFILO**

Il coprifilo sul lato interno da 70 mm è completamente complanare al telaio e all'anta. È realizzato in modo da poter essere regolato per ovviare ad eventuali imperfezioni della parete o per compensare l'eventuale presenza di piastrelle.



**3. SERRATURA MAGNETICA**

Per un impatto estetico minimale, la serratura magnetica è stata completamente rifatta e presenta il doppio movimento indipendente scrocco/catenaccio dal minimo ingombro. Ha superato durissimi test ciclici per la durata media.



**4. CERNIERA A SCOMPARSA**

Le cerniere a scomparsa sono caratterizzate dal fatto che all'interno del locale non si vedono. Sono regolabili su 3 assi, offrendo così una grande adattabilità.

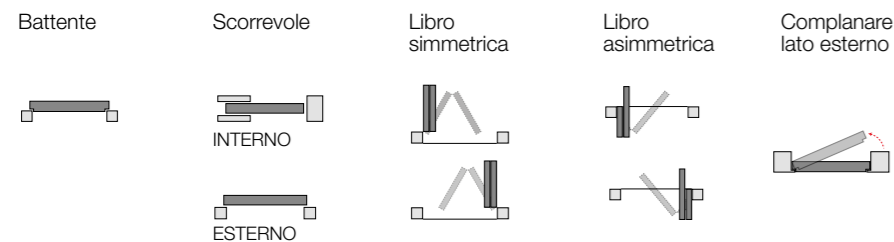


**5. GUARNIZIONE GOMMAPIUMA**

La guarnizione in gommapiuma garantisce all'ambiente domestico una miglior insonorizzazione ed un miglior isolamento termico: l'effetto "morbido" è particolarmente apprezzato in fase di chiusura.



**APERTURE**



La collezione PRIVILEGE è realizzabile in tutte le tipologie, battente, scorrevole, libro e complanare esterno, e in tutte le collezioni, NO TRAPEZIO.

**SERIE SPECIALI**

- ELEGANCE
- FAVOLA
- LUMINOSA
- MAGIC

**CARATTERISTICHE TECNICHE**

1. COPRIFILO ESTERNO 90 mm COMPLANARI AL TELAIO
2. COPRIFILO INTERNO 70 mm COMPLANARI ANTA-TELAIO-COPRIFILO
3. SERRATURA MAGNETICA
4. CERNIERA A SCOMPARSA
5. GUARNIZIONE GOMMAPIUMA







# INTENSITÀ, SUGGERZIONI, EMOZIONI: LA BELLEZZA È DI CASA

LA VOLONTÀ DI CREARE  
UNO SPAZIO CON UN ALTO  
VALORE IMMAGINARIO,  
DOVE LE ATMOSFERE  
DI VITA E D'ARREDO  
RIMANDANO A UN GUSTO  
CON UNA FORTE IMPRONTA  
NATURALE, CONNOTATO DA  
FRESchezza E INTENSITÀ.



# GLAMOUR



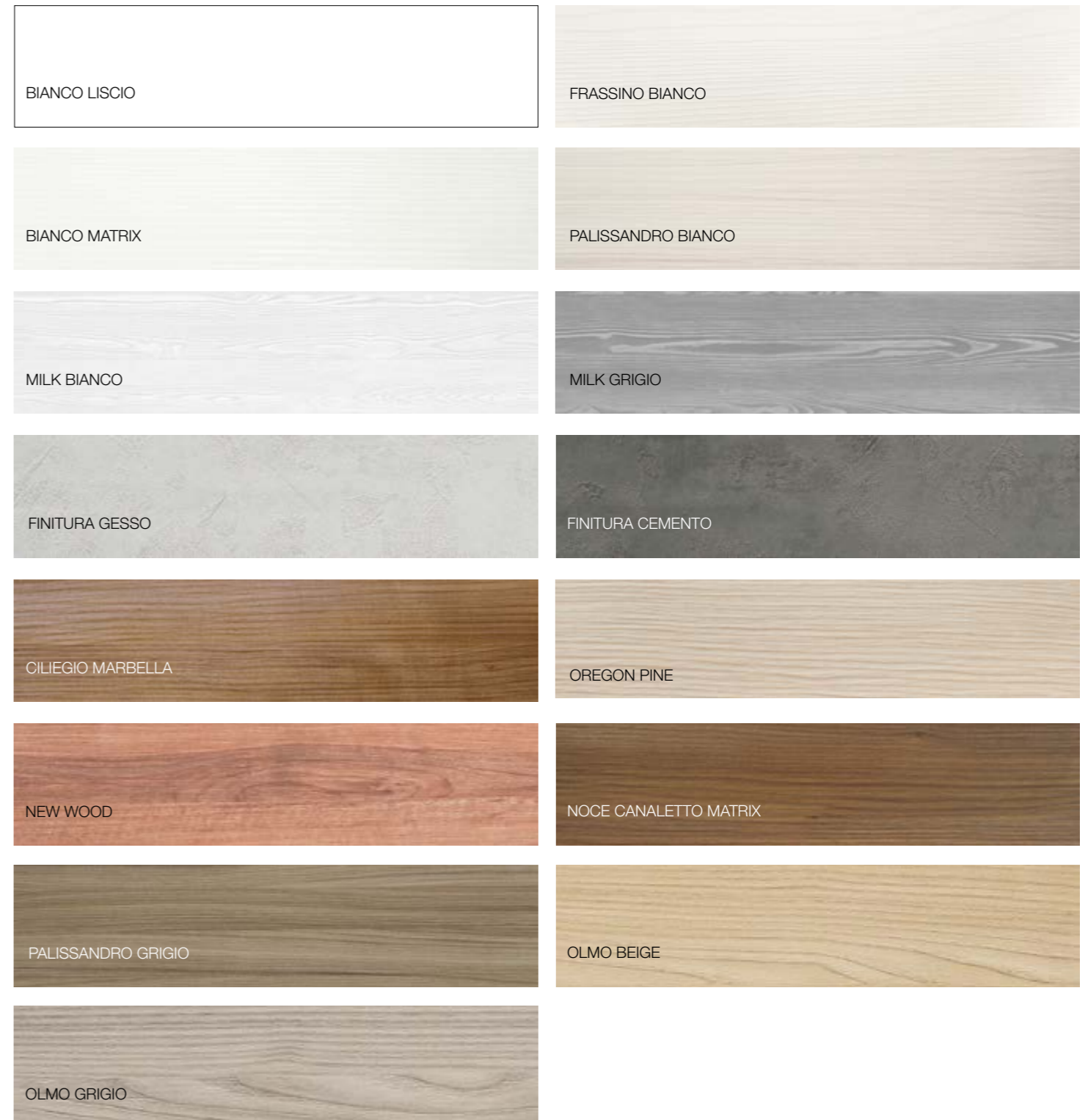
glamour

# LA QUALITÀ SUPERIORE AL PREZZO GIUSTO

Nell'attuale offerta di mercato la serie Glamour occupa una posizione particolare e rappresenta il giusto mix tra qualità e prezzo. Infatti, alle caratteristiche tecniche della porta di livello superiore, associa finiture sia delle collezioni di alto livello sia quelle realizzate esclusivamente per questo modello.

Il cliente ha così la possibilità di realizzare ambienti capaci di interpretare al meglio il suo gusto e il suo stile di vita con un rapporto qualità/prezzo indubbiamente favorevole.

## COLORI E FINITURE - COLLEZIONE GLAMOUR



# approfondimenti

COLLEZIONE GLAMOUR



### 1. COPRIFILO ESTERNO 90 mm COMPLANARI AL TELAIO

Il coprifilo ha la parte esterna da 90 mm ed è complanare al telaio in modo da valorizzare la pulizia d'immagine della porta. È dotato di aletta di regolazione per meglio aderire al muro.



### 2. COPRIFILO NON COMPLANARE

La collezione Glamour è contraddistinta nella parte interna dalla battuta sull'anta che la rende così non complanare al telaio ed ai coprifili.



### 3. SERRATURA MAGNETICA

Per un impatto estetico minimale, la serratura magnetica è stata completamente rifatta e presenta il doppio movimento indipendente scrocco/catenaccio dal minimo ingombro. Ha superato durissimi test ciclici per la durata media.



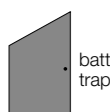
### 4. CERNIERE ANUBA

Le soluzioni tecniche adottate garantiscono alle cerniere Anuba una grande affidabilità, conferendo così alle porte resistenza e durata nel tempo.



## APERTURE

Battente



battente  
trapezio

Scorrevole

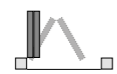


INTERNO

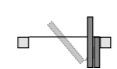
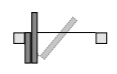


ESTERNO

Libro  
simmetrica



Libro  
asimmetrica



Complanare  
lato esterno



La collezione **GLAMOUR** è realizzabile in tutte le tipologie, battente, scorrevole e libro, e in tutte le collezioni.

## SERIE SPECIALI

- ELEGANCE
- FAVOLA
- LUMINOSA
- MAGIC

## ! CARATTERISTICHE TECNICHE

1. COPRIFILO ESTERNO 90 mm COMPLANARI AL TELAIO
2. COPRIFILO NON COMPLANARE
3. SERRATURA MAGNETICA
4. CERNIERA ANUBA



# NEL PIENO RISPETTO DI OGNI GUSTO INDIVIDUALE

L'ESSENZIALITÀ COME  
LINGUAGGIO PERFETTAMENTE  
ADATTO A INTERPRETARE LA  
MODERNITÀ, LA SEMPLICITÀ  
COME SCELTA DI VALORE CHE  
SODDISFA PIENAMENTE LA  
GRANDE VARIETÀ DEI GUSTI E  
DELLE ESIGENZE.



# EASY




# LINEE MOLTO ATTUALI,

caratterizzate da una sostanziale essenzialità e coordinabili in tutti gli ambienti. Disponibile in tempi rapidi.  
Caratteristiche peculiari: porta con battuta e cerniere Anuba, serratura Patent con scrocco nylon e telaio con guarnizione di tenuta.


## COLORI E FINITURE - COLLEZIONE EASY



BIANCO



BIANCO MATRIX




AVORIO



ROVERE SBIANCATO




TANGANICA



CILIEGIO



NOCE



### 1. TELAIO E COPRIFILO PIATTO

Abbinamento di serie su tutta la collezione Easy, sulle finiture legno è disponibile anche la versione tondo/piatto. Sia telaio che coprifili sono realizzati abbinando (listellare/Mdf) diversi materiali per rendere il prodotto più resistente e duraturo nel tempo.

### 2. COPRIFILO NON COMPLANARE

La collezione Glamour è contraddistinta nella parte interna dalla battuta sull'anta che la rende così non complanare al telaio ed ai coprifili.

### 3. SERRATURA MECCANICA

La serie Easy monta la serratura meccanica classica, robusta ed affidabile nel tempo.

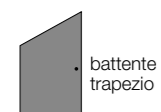


### 4. CERNIERE ANUBA

Le soluzioni tecniche adottate garantiscono alle cerniere Anuba una grande affidabilità, conferendo così alle porte resistenza e durata nel tempo.

## APERTURE

Battente



Scorrevole

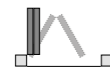


INTERNO

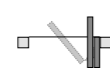
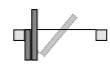


ESTERNO

Libro  
simmetrica



Libro  
asimmetrica



La collezione EASY è realizzabile in tutte le tipologie, battente, scorrevole e libro, e in tutte le collezioni. La porta mod. EASY non è reversibile.

## SERIE SPECIALI

- ELEGANCE
- FAVOLA
- LUMINOSA



## ! CARATTERISTICHE TECNICHE

1. TELAIO E COPRIFILO PIATTO
2. COPRIFILO NON COMPLANARE
3. SERRATURA MECCANICA
4. CERNIERE ANUBA





clear push

clear pull



# approfondimenti



**1. COPRIFILO INTERNO 70 mm**  
Il coprifilo ha la parte interna da 70 mm ed è complanare al telaio in modo da valorizzare la pulizia d'immagine della porta. È dotato di aletta di regolazione per meglio aderire al muro.



**2. COPRIFILO ESTERNO 70 mm COMPLANARI ANTA- COPRIFILO**  
Il coprifilo sul lato esterno da 70 mm è completamente complanare all'anta.



**3. SERRATURA MAGNETICA**  
Per un impatto estetico minimale, la serratura magnetica è stata completamente rifatta. Ha superato durissimi test ciclici per la durata media.



**4. CERNIERA A SCOMPARSA**  
Le cerniere a scomparsa sono caratterizzate dal fatto che all'interno del locale non si vedono. Sono regolabili su 3 assi, offrendo così una grande adattabilità.



**5. GUARNIZIONE GOMMA**  
La guarnizione in gomma garantisce all'ambiente domestico una miglior insonorizzazione ed un miglior isolamento termico: l'effetto "morbido" è particolarmente apprezzato in fase di chiusura.

## APERTURE

Complanare lato esterno



## SERIE SPECIALI

- ELEGANCE
- FAVOLA
- LUMINOSA

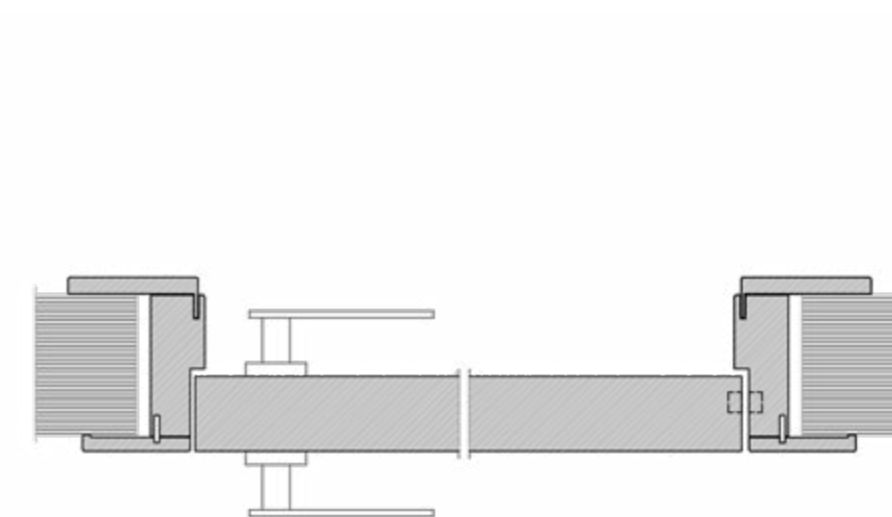
## DISPONIBILE IN TUTTE LE FINITURE

sia laccato che laminato

## COMPLANARE A TIRARE

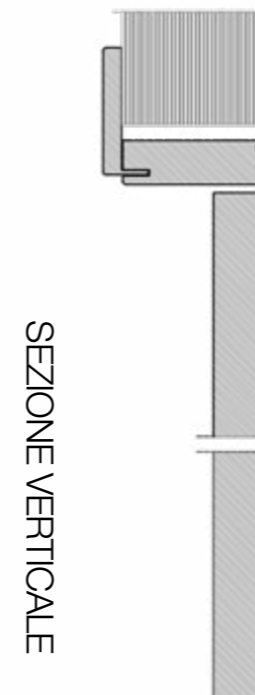


SEZIONE VERTICALE

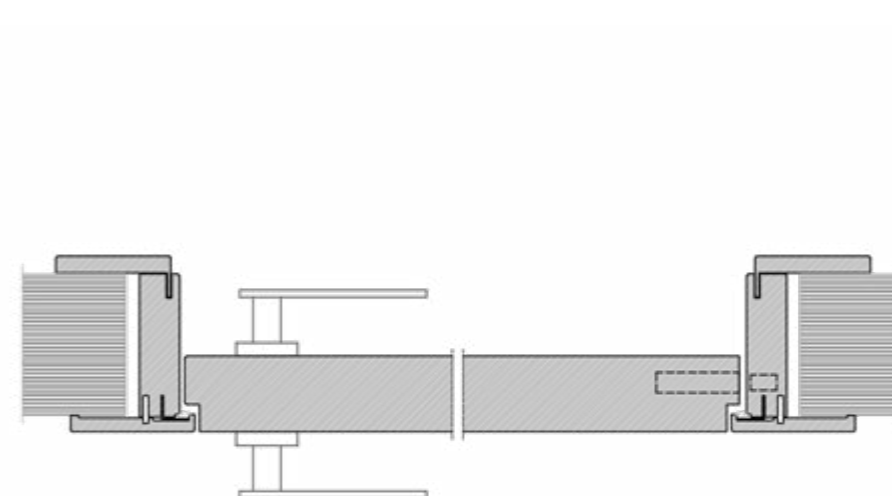


SEZIONE ORIZZONTALE

## COMPLANARE A SPINGERE



SEZIONE VERTICALE



SEZIONE ORIZZONTALE



# COLORS

## IMMAGINARE UNA VITA A COLORI

NELLA NOSTRA VITA, CIRCONDARSI DI COLORE: NON SOLO UNA VOLONTÀ ESTETICA  
NEGLI SPAZI E NEGLI ARREDI ESPRIMERE IN OGNI ATTIMO L'ENERGIA E LA CREATIVITÀ CHE CI SENTIAMO DENTRO. FARCI GUIDARE, NELLE AZIONI E NELLE SCELTE CHE COMPIAMO, DALLA LIBERTÀ E DALLA FANTASIA. COLORS, LA COLLEZIONE DI PORTE INTERNE IN LACCATO, PER UNA CASA AD ALTO CONTENUTO DI VIVACITÀ CROMATICA.

colors




# Collezione Colors

## PORTE LACCATE

La porta laccata: una scelta moderna e innovativa che, sapientemente utilizzata, permette una grande varietà di soluzioni e di personalizzazioni. Un modo di coniugare efficacemente funzionalità e bellezza, resistenza ed eleganza, praticità ed originalità.

Laccato liscio opaco o lucido, laccato inciso opaco o lucido, laccato Pantografato Timack, Classico o 2D, laccato spazzolato: realizzare atmosfere sulla base di un gusto individuale, un modo diverso di interpretare il proprio ambiente di vita.



LACCATO LISCIO OPACO O LUCIDO



LACCATO INCISO LUCIDO / OPACO



PANTOGRAFATO 2D



LACCATO PANTOGRAFATO  
TIMACK



LACCATO PANTOGRAFATO  
CLASSICO



LACCATO SPAZZOLATO




DISPONIBILI NEI COLORI  
DELLA CARTELLA RAL

# Laccato LISCIO

*Una finitura impeccabile ed esteticamente appagante, destinata ad ambienti interni dai contenuti contemporanei e che si presta a essere interpretata e abbinata secondo una visione personale dell'arredamento.*



**DISPONIBILI NEI COLORI  
DELLA CARTELLA RAL**



# Laccato LISCIO LUCIDO DIRETTO



*Una scelta progettuale perfettamente al passo con le tendenze esteticamente più avanzate dell'arredo contemporaneo: il laccato lucido, una finitura sofisticata ed elegante, una soluzione capace di entrare in perfetta simbiosi con la filosofia delle porte Italinfixi*

## **DISPONIBILI NEI COLORI DELLA CARTELLA RAL**

La porta laccata lucida viene fornita di serie con telaio e coprifili laccati opachi ma è possibile richiedere anche la versione con telaio e coprifili laccati lucidi diretti.



# Laccato INCISO LUCIDO


*Per completare l'offerta relativa alle porte laccate, l'ultima novità è costituita dalle porte incise/pantografate Italinfissi laccate lucide. Con questa particolare tecnica di laccatura diretta, vi offriamo la possibilità di personalizzare le vostre porte mediante questa soluzione tecnica ed estetica molto originale. È un'opportunità che consente al cliente di scegliere tra la composizione standard, costituita da anta laccata lucida e coprifili e telaio laccati opachi.*





# Laccato **INCISO**

*Una forte impronta nella scelta della finitura laccata delle nostre porte: l'incisione rappresenta un segno estetico originale che conferisce all'arredamento un tratto distintivo, un modo sicuro di mettere in mostra il proprio gusto.*



Laccato  
**PANTOGRAFATO**  
**2D**



Laccato

# PANTOGRAFATO TIMACK

*Intervenire con il pantografo  
sulla superficie della porta con  
un segno estetico capace  
di conferire al nostro ambiente  
precisi elementi di originalità: la  
modernità come scelta  
di individualità.*



Laccato

# PANTOGRAFATO CLASSICO

*Un disegno che viene riprodotto  
in scala differente fino a diventare  
un segno grafico con riferimenti  
classici: un modo originale  
di ripensare alla storia  
dell'arredamento in un'ottica  
di superamento della tradizione.*



# Laccato SPAZZOLATO

*La porta con la finitura in laccato spazzolato: la grande qualità di un sistema di lavorazione di alto contenuto tecnico. Per garantire agli oggetti la perfezione tecnologica e agli ambienti livelli esclusivi di raffinatezza estetica. Come finitura dell' anta viene usata una porta bianco azimut che verrà in seguito laccata.*



# approfondimenti

## PER ENTRARE IN UN MONDO AFFASCINANTE, GLAMOUR E PRIVILEGE NELLA COLLEZIONE COLORS.

Le porte rappresentano il primo contatto con un ambiente nuovo; raccontano chi siamo, il nostro gusto, le atmosfere che amiamo, le nostre scelte d'arredo. La Collezione Colors realizzata in laccato, è disponibile nei modelli Glamour e Privilege: una grande varietà di finiture, un grande fascino. Per offrire a tutti la possibilità di personalizzare il proprio spazio.

### 1. COPRIFILO ESTERNO 90 mm COMPLANARI AL TELAIO

Il coprifilo ha la parte esterna da 90 mm ed è complanare al telaio in modo da valorizzare la pulizia d'immagine della porta. È dotato di aletta di regolazione per meglio aderire al muro.

### 2. COPRIFILO INTERNO 70 mm COMPLANARI ANTA-TELAIO-COPRIFILO

Il coprifilo sul lato interno da 70 mm è completamente complanare al telaio e all'anta. È realizzato in modo da poter essere regolato per ovviare ad eventuali imperfezioni della parete o per compensare l'eventuale presenza di piastrelle.

### 3. SERRATURA MAGNETICA

Per un impatto estetico minimale, la serratura magnetica è stata completamente rifatta e presenta il doppio movimento indipendente scrocco/catenaccio dal minimo ingombro. Ha superato durissimi test ciclici per la durata media.

### 4. CERNIERA A SCOMPARSA

Le cerniere a scomparsa sono caratterizzate dal fatto che all'interno del locale non si vedono. Sono regolabili su 3 assi, offrendo così una grande adattabilità.

### 5. CERNIERE ANUBA

Le soluzioni tecniche adottate garantiscono alle cerniere Anuba una grande affidabilità, conferendo così alle porte resistenza e durata nel tempo.

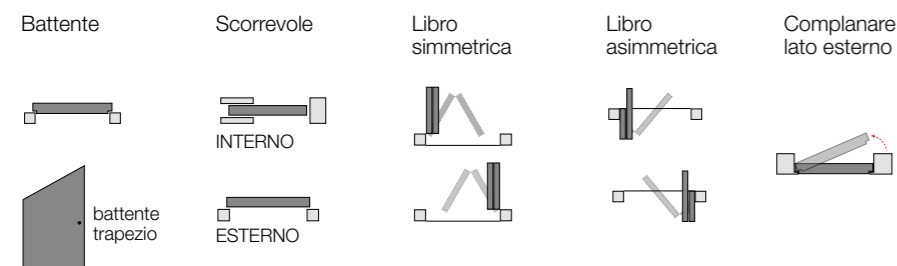


DISPONIBILI NEI COLORI DELLA CARTELLA RAL

COLLEZIONE COLORS



## APERTURE



## SERIE SPECIALI

La porta mod. COLORS è completamente reversibile: a seconda delle esigenze abitative, può essere montata sia a destra che a sinistra. La collezione Colors è realizzabile in tutte le tipologie, battente, scorrevole e libro, e in tutte le collezioni.

- ELEGANCE
- FAVOLA
- LUMINOSA
- MAGIC

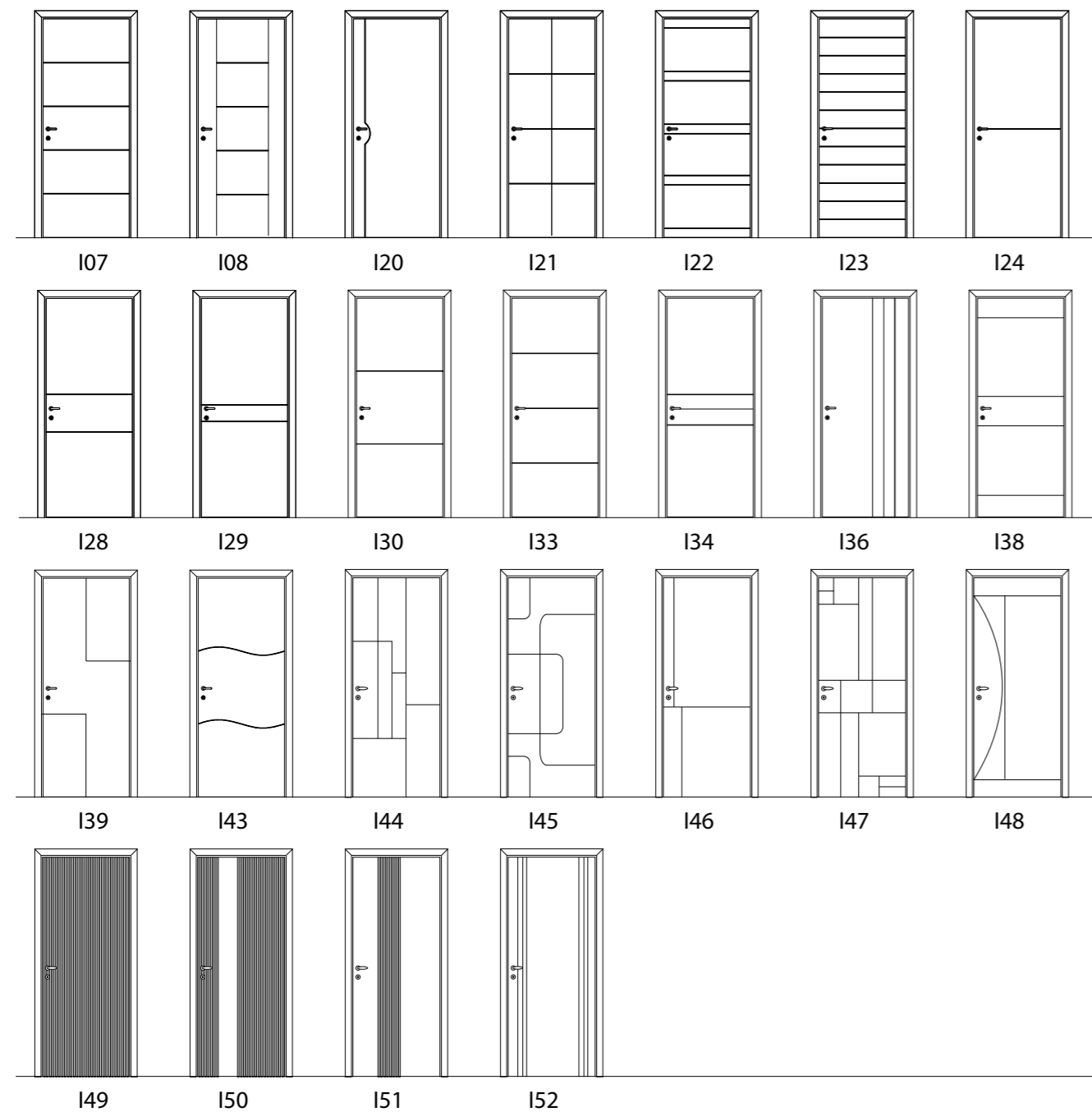
## ! CARATTERISTICHE TECNICHE

1. COPRIFILO ESTERNO 90 mm COMPLANARI AL TELAIO
2. COPRIFILO INTERNO 70 mm COMPLANARI ANTA-TELAIO-COPRIFILO
3. SERRATURA MAGNETICA
4. CERNIERA A SCOMPARSA
5. CERNIERA ANUBA
6. ANTA/TELAIO/COPRIFILI COME COLLEZIONE GLAMOUR



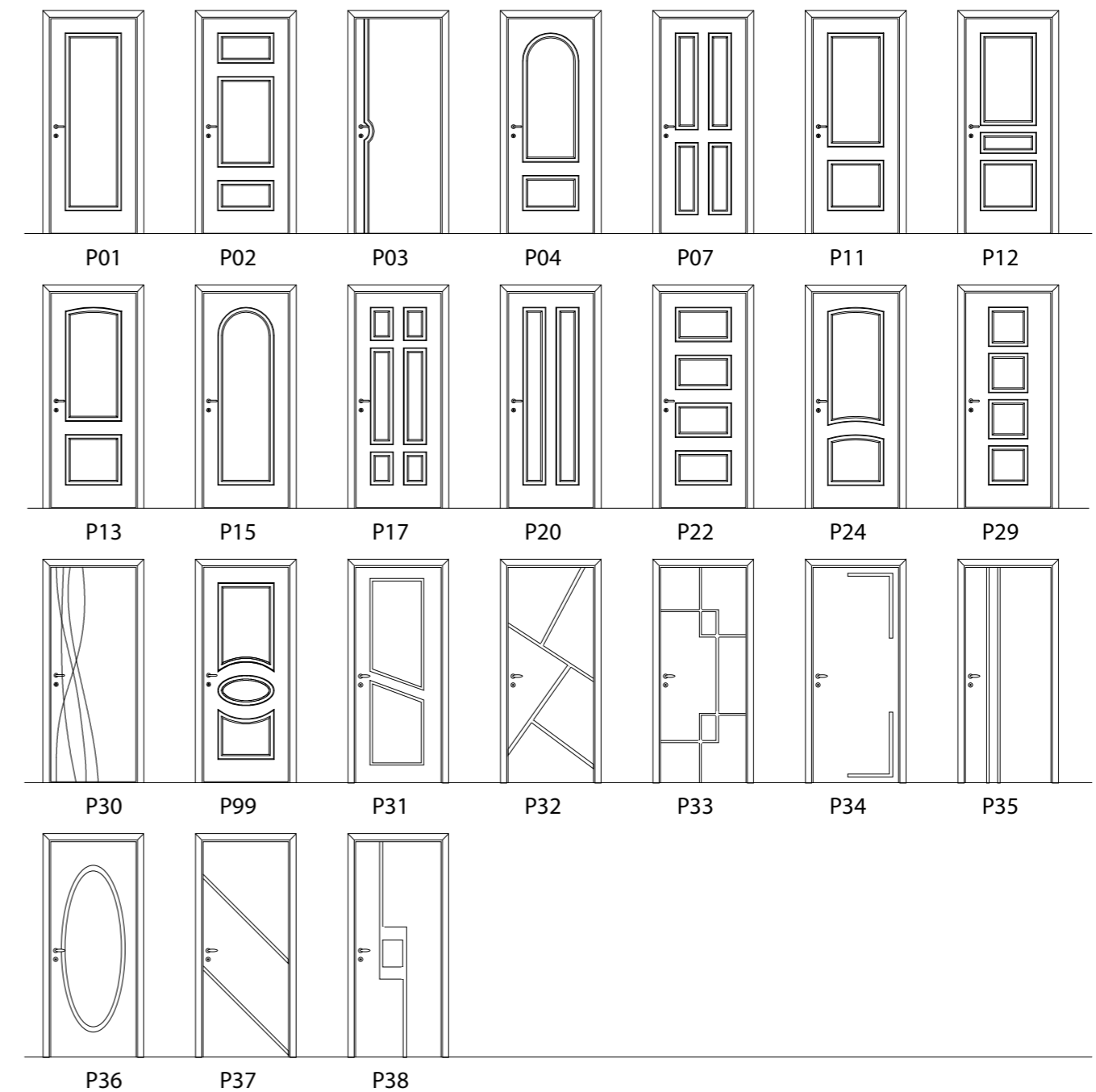
# Disegni Serie INCISA

Le porte per interni della Serie Incisa sono realizzabili con ampie possibilità di personalizzazione. All'interno del catalogo è prevista un'ampia molteplicità di scelta di disegni che possono essere incisi, con originali effetti estetici che conferiscono identità all'ambiente.



# Disegni Serie PANTOGRAFATA

La scelta di prevedere per la propria casa delle porte dai disegni pantografati garantisce un elemento decorativo in grado di rappresentare con personalità una soluzione d'arredo esclusiva: dal disegno minimal al segno classico, è sempre capace di esprimere la nostra concezione dell'arredo.



# Serie Speciale ELEGANCE

Disponibile nelle collezioni: easy, glamour,  
privilege e clear

*Una serie che prevede l'aggiunta  
di inserti in alluminio: una soluzione  
capace di trasformare la vostra  
porta in un elemento di arredo  
moderno e versatile.  
La serie speciale è realizzabile  
in tutte le collezioni.*



ELEGANCE 1



ELEGANCE 2 VERTICALE



ELEGANCE 2 ORIZZONTALE



ELEGANCE 3



ELEGANCE 4



# Serie Speciale **FAVOLA**

Disponibile nelle collezioni: easy, glamour  
e privilege

*La ricercata armonia di una serie  
classica ed elegante, caratterizzata  
da un gusto che valorizza una  
materia prima senza tempo.  
La serie speciale è realizzabile  
in tutte le collezioni.*



FAVOLA 1



FAVOLA 2



FAVOLA 3



FAVOLA 1 SUPERIORE



FAVOLA 4



FAVOLA 4 CENTRO

# Serie Speciale LUMINOSA

Disponibile nelle collezioni: easy, glamour, privilege e clear

*Realizzare un ambiente luminoso, per migliorare la qualità della vita. La serie Luminosa viene fornita completa di fermavetri su ambo le facciate ed è predisposta per l'inserimento di vetri da 5/6 mm. La serie speciale è realizzabile in tutte le collezioni.*



LUMINOSA 1



LUMINOSA 1 SUPERIORE



CHIARA



LUMINOSA 1 CON TELAIO STI3



LUMINOSA 4

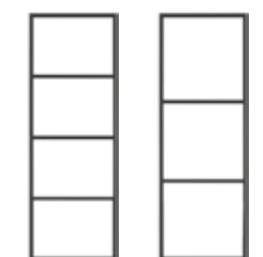


LUMINOSA 4 CENTRO



LUMINOSA 3

La serie Luminosa può essere impreziosita dall'inserimento di telaietti in laminatino che hanno la funzione estetica di simulare delle formelle separate; in realtà i telaietti sono applicati ed il vetro è in lastra unica, predisposti per vetro da 6 mm.



STI3

STI2

# Serie Speciale MAGIC

Disponibile nelle collezioni: glamour  
e privilege



# Serie Speciale MAGIC

*Novità in casa Italinfixi, le porte  
intelaiate della collezione Magic  
enfaticizzano  
la pulizia delle linee; la totale assenza di  
fermavetri dà un aspetto solido e nel  
contempo minimale all'immagine della  
porta. I montanti laterali ed i traversi  
vengono realizzati in listellare di legno  
per rendere queste porte durature nel  
tempo.*



MAGIC 1




MAGIC VETRO 1




MAGIC TUTTOVETRO

# PER APRIRE LO SPAZIO, SENZA SOLUZIONE DI CONTINUITÀ

UNA SOLUZIONE TECNICA E, INSIEME, UNA PRECISA  
VOLONTÀ PROGETTUALE: GRAZIE ALL'UTILIZZO DI ELEMENTI  
TECNOLOGICI DI NUOVA CONCEZIONE, LA COLLEZIONE  
RASOMURO ADOTTA IL LINGUAGGIO DELLA LINEARITÀ.



# LINE



line



# Collezione LINE

*Sempre alla ricerca di linee essenziali e di estrema pulizia nelle forme, le porte filomuro, dette anche rasomuro, hanno il pregio di eliminare gli stipiti, i coprifili e le cornici creando una continuità assoluta con la parete. Dall'aspetto quasi invisibile vanno incontro ad ogni esigenza estetica per soddisfare anche i designer più*

*esigenti. Italinfissi propone svariati tipi di porte, grezza (con fondo verniciato su cui stendere la tempera usata anche per le pareti) o laccata con colori Ral opachi o lucidi o, in alternativa, in laminato per essere abbinata a tutte le altre porte proposte da Italinfissi.*



Nuova maniglia WAVE

VERSIONE LACCATO



VERSIONE LAMINATO

# approfondimenti

## PORTE LINE RASOMURO

Telaio perimetrale in alluminio estruso ed ossidato, trattabile con pitture murali, predisposto per l'ancoraggio alla muratura tradizionale a mezzo zanche. È corredato di rete in fibra di vetro da fissare al perimetro del telaio nella fase di intonacatura o rasatura per prevenire screpolature o fessurazioni, senza l'ausilio di ulteriori telai premurati. Nell'imballo viene fornito anche il kit per pareti in cartongesso con distanziatori e regolatori a scorrimento. Le porte vengono fornite con serratura magnetica e due cerniere a scomparsa, regolabili sui tre assi in unica finitura cromo satinato.

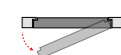
Economica, versatile e geniale. La installi indistintamente su pareti in muratura o in cartongesso, decidendo il verso di apertura al momento della posa. Un solo articolo che elimina ogni possibilità di errore, sempre disponibile in pronta consegna presso i nostri Partner commerciali.

### UNICA E MULTIPLA

La puoi personalizzare facilmente in infiniti modi e cambiare ogni volta che hai bisogno o che desideri semplicemente farlo.

#### APERTURE

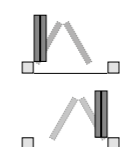
Filomuro



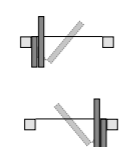
Scorrevole  
complanare



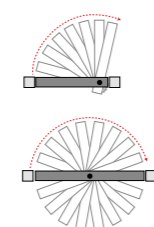
Libro  
simmetrica





Libro  
asimmetrica



Rototraslante



COLLEZIONE LINE





## PORTE IN VETRO: SEPARARE GLI AMBIENTI, MA NON DIVIDERLI

UNA VISIONE APERTA DELLA CASA, IN CUI LA LUCE PUÒ FILTRARE LIBERAMENTE, ATTRAVERSARE I DIVERSI AMBIENTI E INDUGIARE SULLE COSE. SUNSHINE, LA COLLEZIONE DI PORTE INTERNE VETRATE CHE PERMETTONO ALLA LUCE DI ILLUMINARE E RISCALDARE LA NOSTRA VITA.



# SUNSHINE



sunshine

# BATTENTE

*La porta battente con vetro: una soluzione che garantisce all'ambiente il massimo della funzionalità e il massimo della luminosità.*

*Le porte della collezione Sunshine sono realizzabili con telai e coprifili laccati o laminati, dedicate a chi ricerca una sostanziale continuità tra le diverse zone della casa.*



# SCORREVOLE INTERNA

*Una soluzione tecnica di grande praticità e funzionalità: la porta scorrevole interna che si muove all'interno del muro garantendo la possibilità di utilizzare tutto lo spazio disponibile al massimo della razionalità.*



# SCORREVOLE ESTERNA

*La porta scorrevole esterna: quando la porta non è solo un elemento architettonico, ma diventa un importante fattore d'arredo grazie alla centralità che tende ad assumere all'interno di un ambiente.*



*Binario Kristall*

*Binario Diva Air*



*Binario Magic 2 Frame*

# approfondimenti

## VETRI

Qualità Madras®  
Qualità superiore

**Ecco da dove nasce la qualità Madras®**

**Satinatura e incisione chimica Madras®**, per opacizzare il vetro mantenendolo perfettamente liscio e setoso al tatto.

**Perfezione dei decori**, precisione e finezza uniche per realizzare decori profondi e preziosi o appena accennati, valorizzati dalla luce che ne mette in risalto ogni dettaglio.

**Inalterabilità delle decorazioni**, che non si deteriorano nel tempo, neanche quelle a colori: sempre smaltate, cioè cotte ad altissime temperature perché diventino un tutt'uno con il vetro.

**Il catalogo più completo:** la collezione comprende sia motivi decisamente decorativi, sia texture discrete che si armonizzano con tutti gli stili d'arredamento e vanno oltre le mode.

**Massima sicurezza:** il vetro Madras® è temperabile e permette di realizzare porte nel pieno rispetto delle normative internazionali in materia di sicurezza.


COLLEZIONE SUNSHINE



MADRAS PLISSE'



MADRAS STRIP




MADRAS STREAM




ECOSAT VELO



MADRAS FILI



GRAFFITI



BRONZO SATINATO



GRIGIO SATINATO





## PORTE IN VETRO: SEPARARE GLI AMBIENTI, MA NON DIVIDERLI

UNA VISIONE APERTA  
DELLA CASA, IN CUI LA LUCE  
PUÒ FILTRARE LIBERAMENTE,  
ATTRAVERSARE I DIVERSI  
AMBIENTI E INDUGIARE  
SULLE COSE. SUNSHINE,  
LA COLLEZIONE DI PORTE  
INTERNE VETRATE CHE  
PERMETTONO ALLA LUCE  
DI ILLUMINARE E RISCALDARE  
LA NOSTRA VITA.

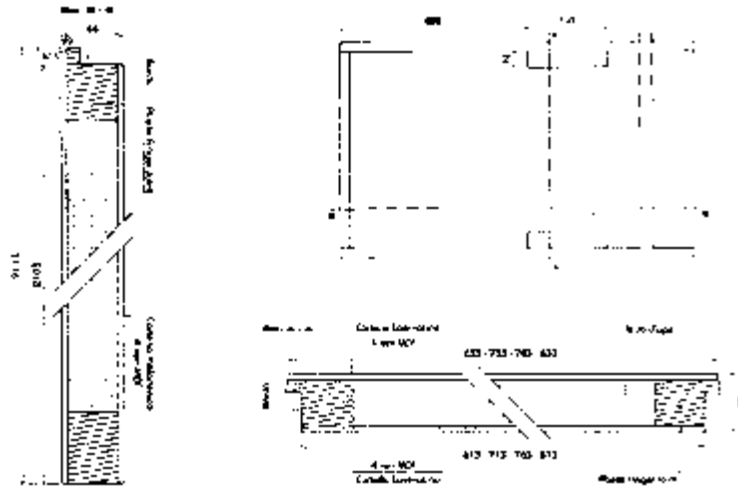


# NOVITA'

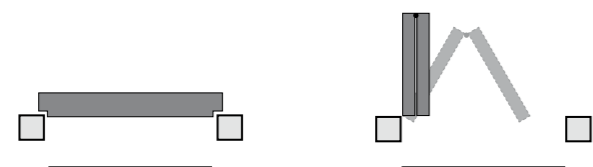



# DISEGNI SCHEMI

## PANNELLO PORTA LAMINATO BATTENTE



## SCORREVOLE



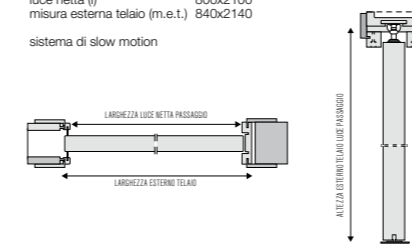
	BATTENTE				LIBRO			
	L	H	L	H	L	H	L	H
1 ANTA	60	210	69	214	60	210	69	214
	70	210	79	214	70	210	79	214
	80	210	89	214	80	210	89	214
2 ANTE	120	210	129	214	-	-	-	-
	140	210	149	214	-	-	-	-
	160	210	169	214	-	-	-	-

### Dimensioni standard

Porta 1 anta battente e scorrevole interno muro, luce netta passaggio larghezza 60/70/80 cm, altezza 210 cm.  
 Porta 2 ante battente e scorrevole interno muro, luce netta passaggio larghezza 120/140/160 cm, altezza 210 cm.  
 Porta 1 anta scorrevole esterno, luce netta passaggio larghezza 60/70/80 cm, altezza 210 cm. L'effettiva misura del pannello è di 10 cm più larga.  
 Porta a libro, luce netta passaggio larghezza 60/70/80 cm, altezza 210 cm.  
 Spessore muro: il telaio standard copre una misura da 10,3 a 11,5 cm.  
 Timack non fornisce il vetro per le sue porte.

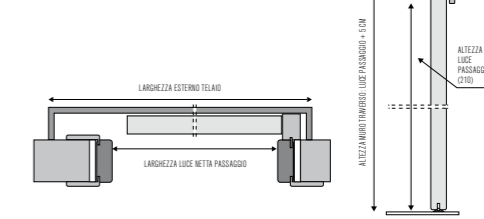
## SCORREVOLE INTERNO MURO

ESEMPIO  
 luce netta (l) 800x2100  
 misura esterna telaio (m.e.t.) 840x2140  
 sistema di slow motion

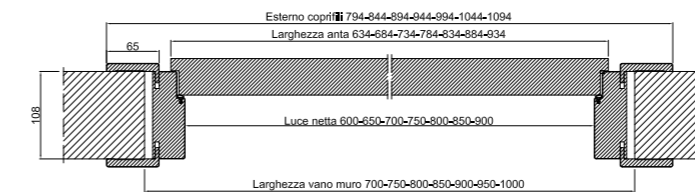


È sempre più frequente, per esigenze di spazio, trovare nelle abitazioni porte scorrevoli interno muro. Le nostre porte vengono proposte in tutte le finiture ed in tutte le collezioni, con o senza serratura, con nottolini tondi o quadrati ed in tutti gli abbinamenti di coprifili. Sono disponibili anche nella versione doppia scorrevole e scorrevole con spessore ridotto per cassonetti da cartongesso (Anta 32 mm)

## SCORREVOLE ESTERNO MURO



Le grandi innovazioni introdotte nelle porte scorrevoli esterno muro riguardano sia l'aspetto estetico sia l'aspetto funzionale. La nuova mantovana in alluminio di dimensione ridotte (8 cm altezza) prevede un montaggio facilitato senza squadrette sulla quale può essere fissato un coprifilo dato in dotazione e della stessa finitura della porta. Oltre all'estrema facilità di montaggio viene inserito, nel kit, un sistema di chiusura denominato "softmotion" che, in fase di chiusura, accompagna l'anta dolcemente e autonomamente, evitando che sbatta bruscamente. L'anta della porta scorrevole esterno muro viene fornita 10 cm + larga rispetto alla luce netta di passaggio.



## SEZIONE ANTA/TELAIO EASY



## SEZIONE ANTA/TELAIO GLAMOUR



## SEZIONE ANTA/TELAIO PRIVILEGE

# MANIGLIE



FENIX



ALICE



HOLIDAY



H4 CS



CLUB 10



H5



DERBY



MIKI

## MANIGLIETTE PORTE SCORREVOLI



KIT SERRATURA TONDO



KIT SERRATURA QUADRATO CROMO SATINATO



KIT TRASCINAMENTO CROMO SATINATO

Possibili finiture consultabili sul listino prezzi.



**SCOPRI ALTRI  
PRODOTTI DELLA  
NOSTRA OFFERTA**

# PRODOTTI - MADE IN TIMACK

Grazie ad un costante ed attento monitoraggio delle esigenze del mercato e delle nuove tecnologie disponibili nasce il progetto "LA CASA SECONDO ITALINFISSI". Da qui l'idea di passare da puri commercianti a produttori; scelta sicuramente impegnativa ma alla luce dei fatti vincente, che ha portato la nostra azienda ad essere conosciuta ed apprezzata dai professionisti del settore. Di seguito troverete una panoramica dei nostri prodotti, denominati "MADE IN ITALINFISSI" ed una gamma di complementi che racchiude tutto quanto serve per realizzare i vostri progetti.



## SERRAMENTI

La nostra gamma di serramenti comprende: finestre in PVC, legno, legno alluminio ed alluminio. Prestazione energetiche, acustiche, resistenza agli agenti atmosferici il tutto con Design moderni e classici.



## MONOBLOCCHI

Il nostro monoblocco viene progettato e realizzato su misura, adattandosi perfettamente a tutte le esigenze di cantiere, rispettando tutti i parametri delle certificazioni acustiche e termiche



## PORTE BLINDATE

Le porte blindate negli anni hanno preso più importanza, aumentando le prestazioni tecniche e diventando un elemento d'arredo capace di definire fortemente lo stile della tua abitazione, senza mai trascurare il fattore più importante LA SICUREZZA.



## AVVOLGIBILI



## FRANGISOLE



## ZANZARIERE




## PORTE TECNICHE



## PERSIANE



## VMC



ITALINFISSI SRL  
Via Timavo, 32 20037  
Padeno Dugnano (MI)  
[www.italinfissi.it](http://www.italinfissi.it)